

パソコン・スマートフォンから 東みよし町立図書館の本を予約できます



東みよし町立図書館に所蔵してある図書を、
パソコンやスマートフォンで
予約できるようになりました。



【利用対象】

東みよし町立図書館利用登録者（図書貸出カードをお持ちの個人）

【利用できる図書・利用冊数】

利用できる図書：東みよし町立図書館所蔵の図書のうち貸出可能な図書

※視聴覚資料、禁帯出図書は利用できません。

利用冊数：来館による貸出分を含めて1人5冊以内

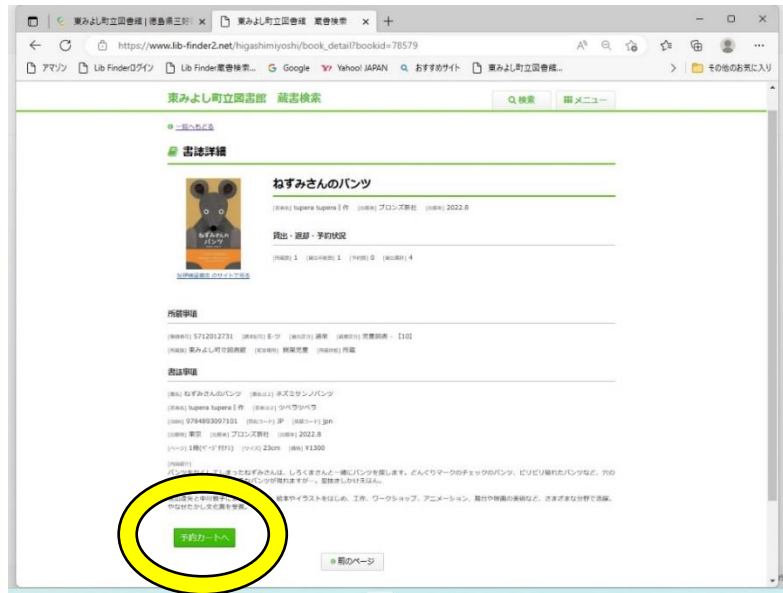
予約サービスのご利用には利用者カードとパスワードが必要になります。
パスワードの発行はカウンターにて受け付けております。

予約を申し込まれた図書が確保でき次第、図書館からご連絡いたします。

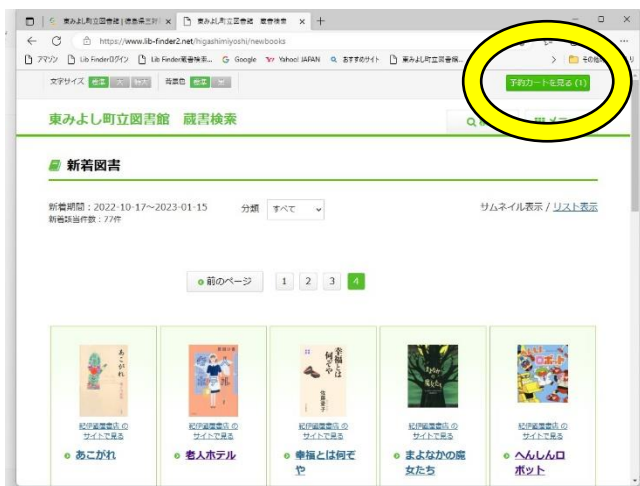
【利用方法】



- ① 東みよし町立図書館HP (<http://higashimiyoshi-town-library.com/>) より、
蔵書検索のページへ。 【裏面につづく】



- ② 予約したい図書を見つけたら、本のタイトルもしくはページ下部にある「予約カートへ」ボタンをクリックします。
 ページ右上の予約カートに図書が追加されます。



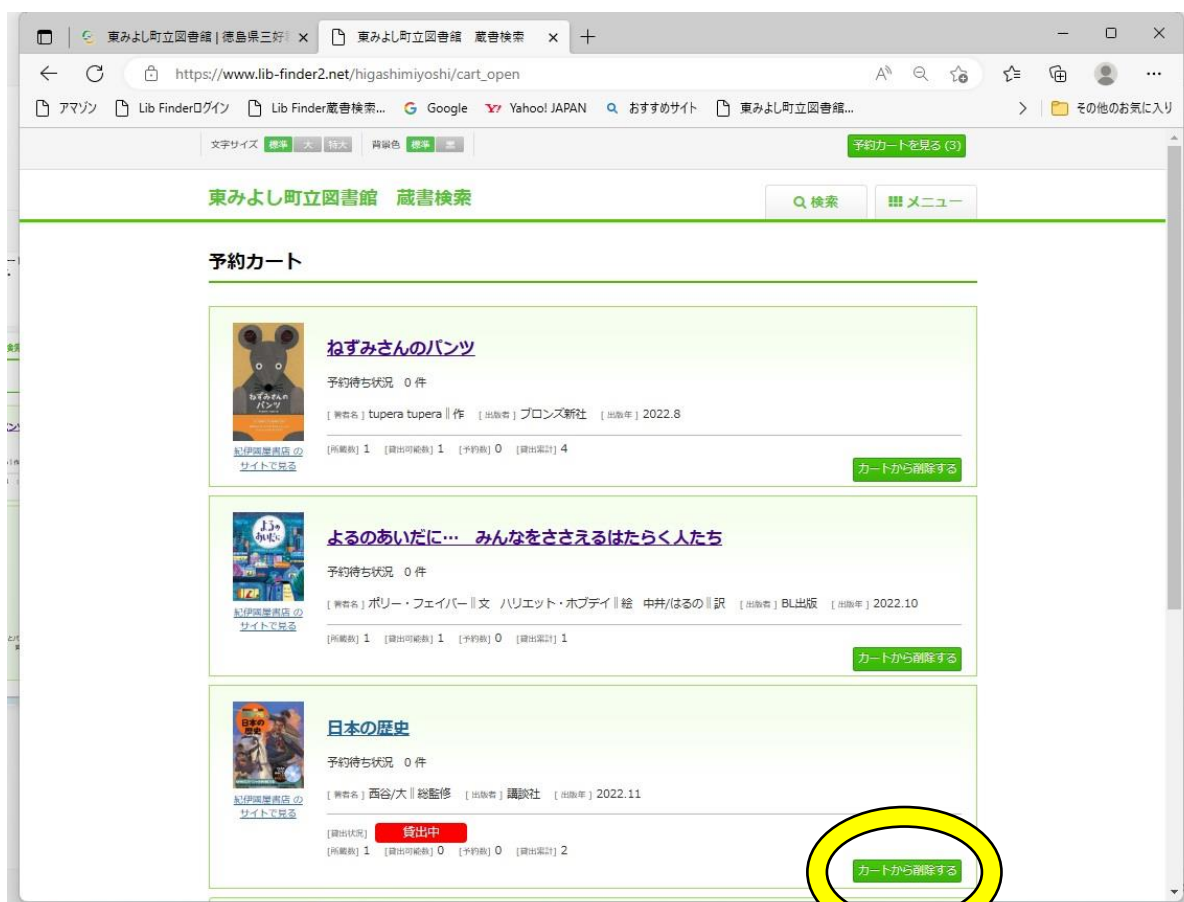
予約図書が追加されると



③ 蔵書検索ページ右上の「予約カートを見る」ボタンをクリックすると予約カートのページに移ります。

こちらでは予約を希望する図書の確認ができます。

予約を取り消したい図書は、「カートから削除する」をクリックすると、カートから取り除かれます。

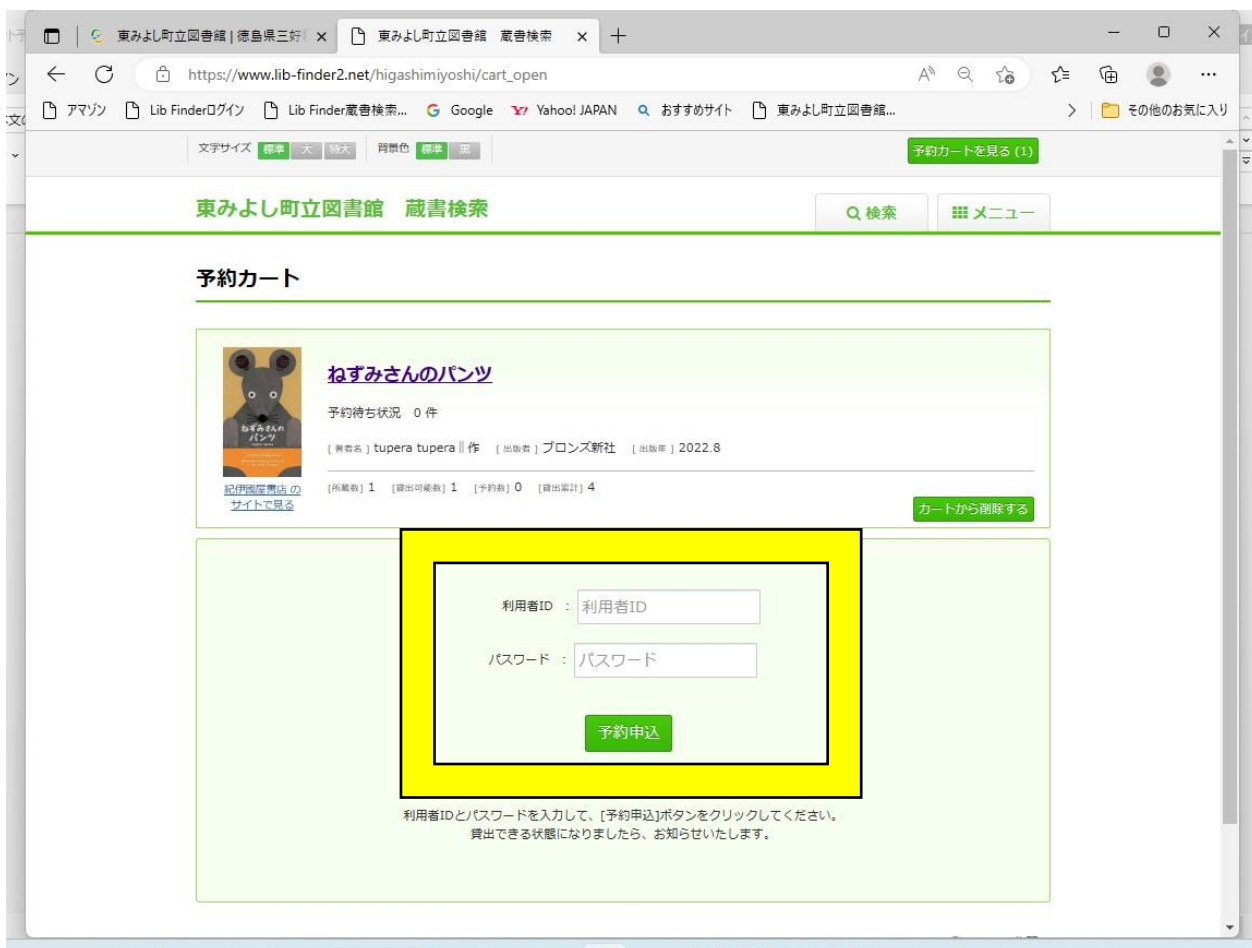


- ④ 予約したい本が決まったら、ページ右上の「予約カートを見る」ボタンから予約カートのページに移り、予約申込をします。

利用者ID欄に、利用者カードの上9ケタ

例：1234567890 ⇒ 123456789（0を省く）

パスワード欄に、図書館にて発行した4ケタのパスワードを入力し、「予約申込」ボタンをクリックします。



予約を申し込まれた図書が確保でき次第、図書館からご連絡いたします。